



ФЕДЕРАЛЬНАЯ СЛУЖБА
ГОСУДАРСТВЕННОЙ СТАТИСТИКИ

Предоставление гражданам субсидий и социальной поддержки на оплату жилого помещения и коммунальных услуг в Орловской области



в январе – сентябре 2022 года



ФЕДЕРАЛЬНАЯ СЛУЖБА
ГОСУДАРСТВЕННОЙ СТАТИСТИКИ

Предоставление гражданам субсидий и социальной поддержки на оплату жилого помещения и коммунальных услуг

в Орловской области

в январе-сентябре 2022 года

01

ПРЕДОСТАВЛЕНИЕ ГРАЖДАНАМ СУБСИДИЙ
НА ОПЛАТУ ЖИЛОГО ПОМЕЩЕНИЯ
И КОММУНАЛЬНЫХ УСЛУГ

02

ПРЕДОСТАВЛЕНИЕ ГРАЖДАНАМ СОЦИАЛЬНОЙ
ПОДДЕРЖКИ ПО ОПЛАТЕ ЖИЛОГО
ПОМЕЩЕНИЯ И КОММУНАЛЬНЫХ УСЛУГ





ЧИСЛО СЕМЕЙ, ПОЛУЧАВШИХ СУБСИДИИ НА ОПЛАТУ ЖИЛОГО ПОМЕЩЕНИЯ И КОММУНАЛЬНЫХ УСЛУГ

ЯНВАРЬ-СЕНТЯБРЬ 2022 ГОДА

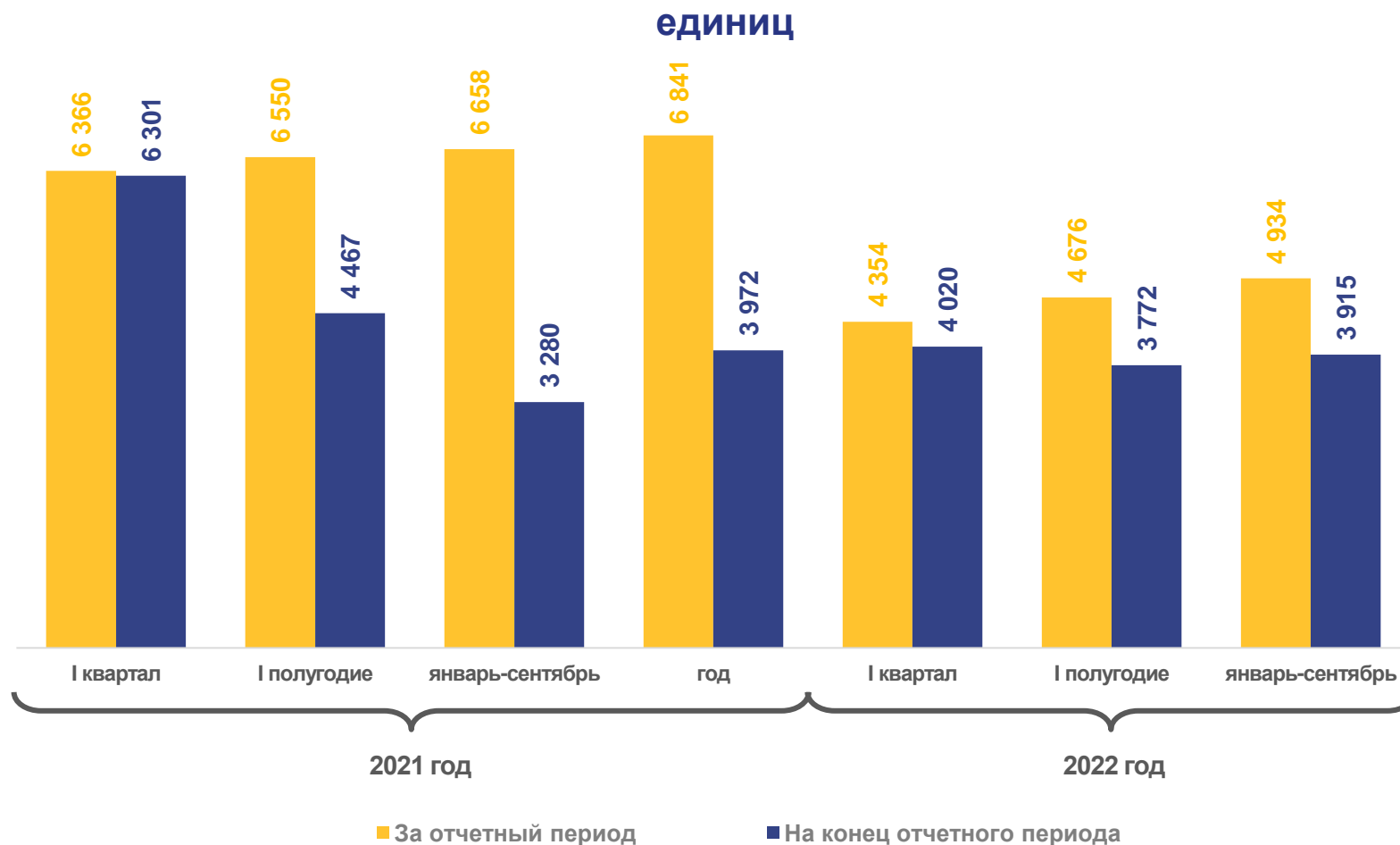


↓ 74,1%

к соответствующему периоду прошлого года

1,6%

от числа семей, проживающих в регионе¹⁾



¹⁾ По данным Всероссийской переписи населения 2010 года.





СУММА СУБСИДИЙ, НАЧИСЛЕННАЯ НАСЕЛЕНИЮ НА ОПЛАТУ ЖИЛОГО ПОМЕЩЕНИЯ И КОММУНАЛЬНЫХ УСЛУГ

ЯНВАРЬ-СЕНТЯБРЬ 2022 ГОДА



Муниципальные образования Орловской области (тыс. руб.)

74 772,8 тыс. руб.

↓ 80,6%

к соответствующему периоду прошлого года

74 772,8 тыс. руб.

сумма субсидий, выплаченная населению в денежной форме





СУММА СУБСИДИЙ, ВОЗМЕЩЕННАЯ НАСЕЛЕНИЮ НА ОПЛАТУ ЖИЛОГО ПОМЕЩЕНИЯ И КОММУНАЛЬНЫХ УСЛУГ

ЯНВАРЬ-СЕНТЯБРЬ 2022 ГОДА



Муниципальные образования Орловской области (тыс. руб.)

74 772,8 тыс. руб.

↓ 80,6%

к соответствующему периоду прошлого года

100,0%

к сумме субсидий, начисленных населению на оплату жилого помещения и коммунальных услуг



- до 500
- от 500 до 1 000
- от 1 000 до 2 000
- от 2 000 до 5 000
- более 5 000





СРЕДНЕМЕСЯЧНЫЙ РАЗМЕР НАЧИСЛЕННЫХ СУБСИДИЙ НА ОПЛАТУ ЖИЛОГО ПОМЕЩЕНИЯ И КОММУНАЛЬНЫХ УСЛУГ НА СЕМЬЮ

ЯНВАРЬ-СЕНТЯБРЬ 2022 ГОДА





Муниципальные образования Орловской области (руб.)

1 683,8 руб.

↑ 108,8%

к соответствующему периоду прошлого года





СРЕДНЕМЕСЯЧНЫЙ РАЗМЕР НАЧИСЛЕННЫХ СУБСИДИЙ НА ОПЛАТУ ЖИЛОГО ПОМЕЩЕНИЯ И КОММУНАЛЬНЫХ УСЛУГ НА СЕМЬЮ ПО РЕГИОНАМ ЦЕНТРАЛЬНОГО ФЕДЕРАЛЬНОГО ОКРУГА ЯНВАРЬ-СЕНТЯБРЬ 2022 ГОДА



1 799 руб.

Российская Федерация

↑ 100,9%

к соответствующему периоду прошлого года

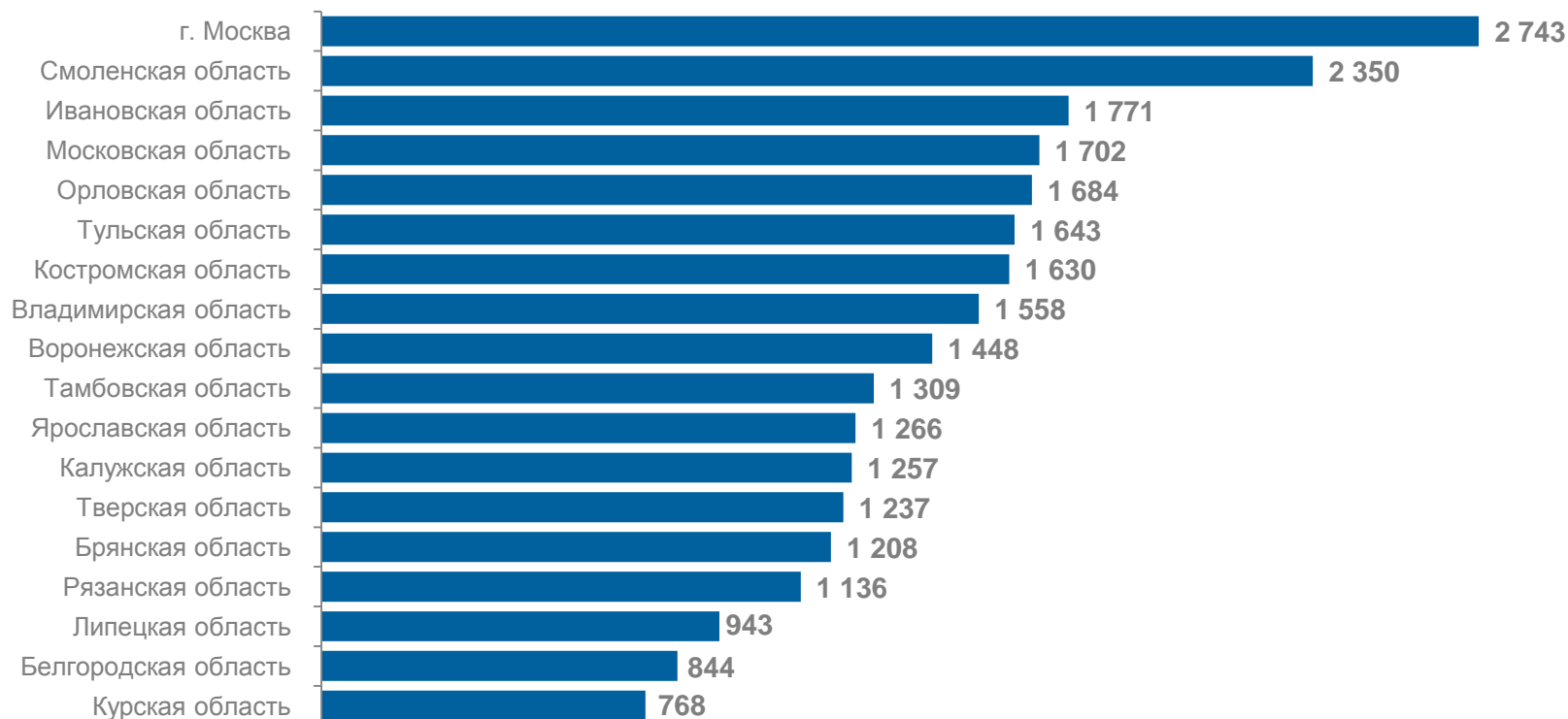
2 172 руб.

Центральный федеральный округ

↑ 105,4%

к соответствующему периоду прошлого года

Регионы Центрального федерального округа (руб.)





ЧИСЛЕННОСТЬ ГРАЖДАН, ПОЛЬЗУЮЩИХСЯ СОЦИАЛЬНОЙ ПОДДЕРЖКОЙ ПО ОПЛАТЕ ЖИЛОГО ПОМЕЩЕНИЯ И КОММУНАЛЬНЫХ УСЛУГ

ЯНВАРЬ-СЕНТЯБРЬ 2022 ГОДА



31 783,3 ТЫС. ЧЕЛОВЕК

Российская Федерация

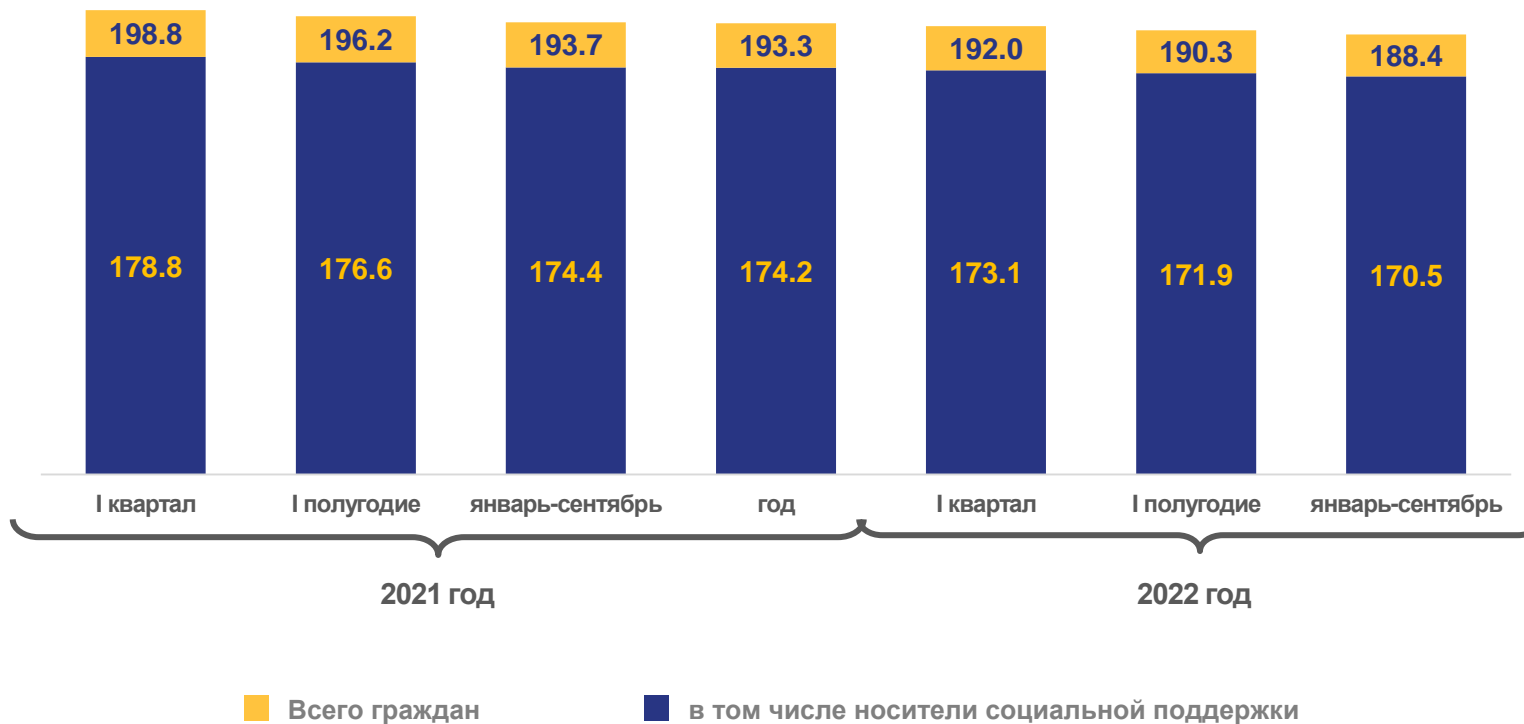
9 670,1 ТЫС. ЧЕЛОВЕК

Центральный федеральный округ



- По обязательствам Российской Федерации
- По обязательствам субъекта Российской Федерации

ТЫСЯЧ ЧЕЛОВЕК





ОБЪЕМ СРЕДСТВ, ПРЕДУСМОТРЕННЫХ НА ПРЕДОСТАВЛЕНИЕ СОЦИАЛЬНОЙ ПОДДЕРЖКИ ПО ОПЛАТЕ ЖИЛОГО ПОМЕЩЕНИЯ И КОММУНАЛЬНЫХ УСЛУГ



ЯНВАРЬ-СЕНТЯБРЬ 2022 ГОДА

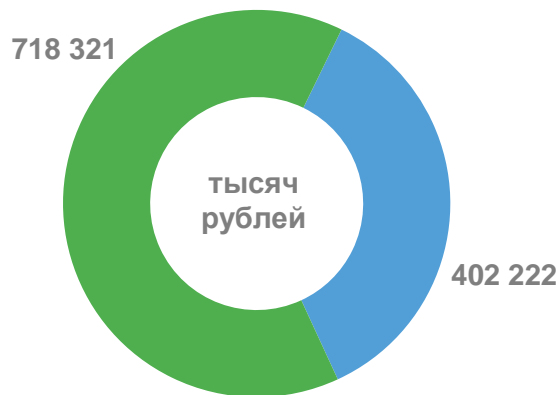
1 120 543 тыс. руб.

↑ 101,1%

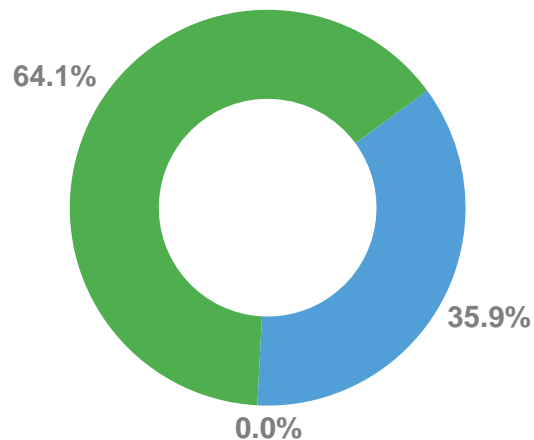
к соответствующему периоду прошлого года

↓ 99,1%


уровень возмещения средств, предусмотренных на предоставление социальной поддержки



- По обязательствам Российской Федерации
- По обязательствам субъекта Российской Федерации



- Федеральный бюджет
- Бюджет субъекта Российской Федерации
- Местный бюджет



ФАКТИЧЕСКИ ВОЗМЕЩЕННЫЕ СРЕДСТВА НА ПРЕДОСТАВЛЕНИЕ СОЦИАЛЬНОЙ ПОДДЕРЖКИ ПО ОПЛАТЕ ЖИЛОГО ПОМЕЩЕНИЯ И КОММУНАЛЬНЫХ УСЛУГ ЯНВАРЬ-СЕНТЯБРЬ 2022 ГОДА



Муниципальные образования Орловской области (тыс. руб.)

1 110 416 тыс.
руб.


↑ 101,0%

к соответствующему периоду прошлого года



- до 10 000
- от 10 000 до 15 000
- от 15 000 до 25 000
- от 25 000 до 100 000
- более 100 000





СРЕДНЕМЕСЯЧНЫЙ РАЗМЕР СОЦИАЛЬНОЙ ПОДДЕРЖКИ ПО ОПЛАТЕ ЖИЛОГО ПОМЕЩЕНИЯ И КОММУНАЛЬНЫХ УСЛУГ НА ОДНОГО ПОЛЬЗОВАТЕЛЯ

ЯНВАРЬ-СЕНТЯБРЬ 2022 ГОДА

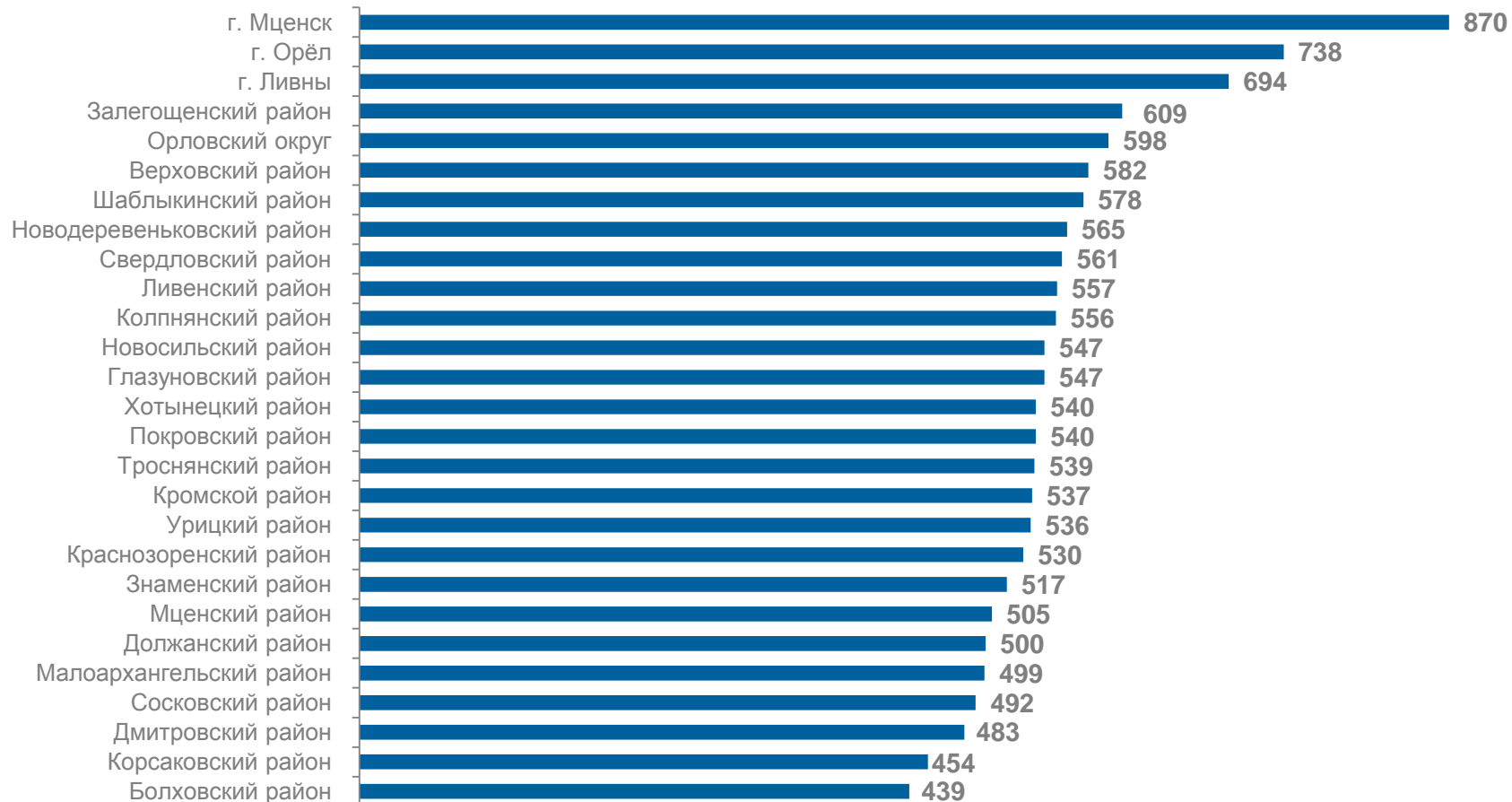



660,8 руб.

↑ 104,0%

к соответствующему периоду прошлого года

Муниципальные образования Орловской области (руб.)





СРЕДНЕМЕСЯЧНЫЙ РАЗМЕР СОЦИАЛЬНОЙ ПОДДЕРЖКИ ПО ОПЛАТЕ ЖИЛОГО ПОМЕЩЕНИЯ И КОММУНАЛЬНЫХ УСЛУГ НА ОДНОГО ПОЛЬЗОВАТЕЛЯ ПО РЕГИОНАМ ЦЕНТРАЛЬНОГО ФЕДЕРАЛЬНОГО ОКРУГА

ЯНВАРЬ-СЕНТЯБРЬ 2022 ГОДА



827 руб.

Российская Федерация

↑ 106,4%

к соответствующему периоду прошлого года

813 руб.

Центральный федеральный округ

↑ 108,4%

к соответствующему периоду прошлого года

Регионы Центрального федерального округа (руб.)

